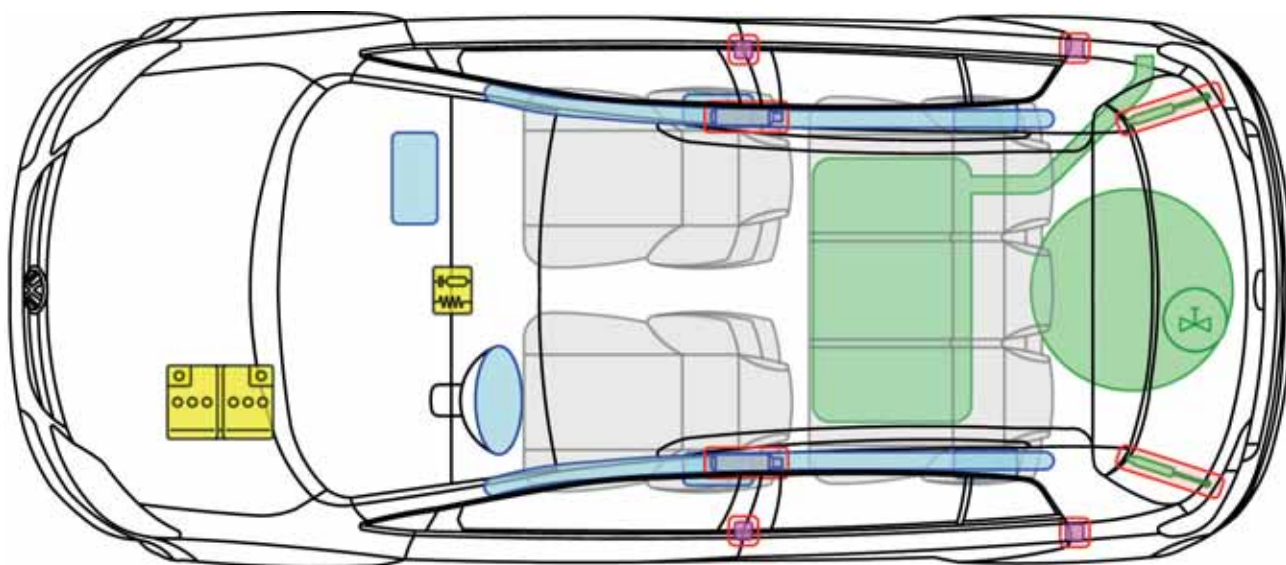




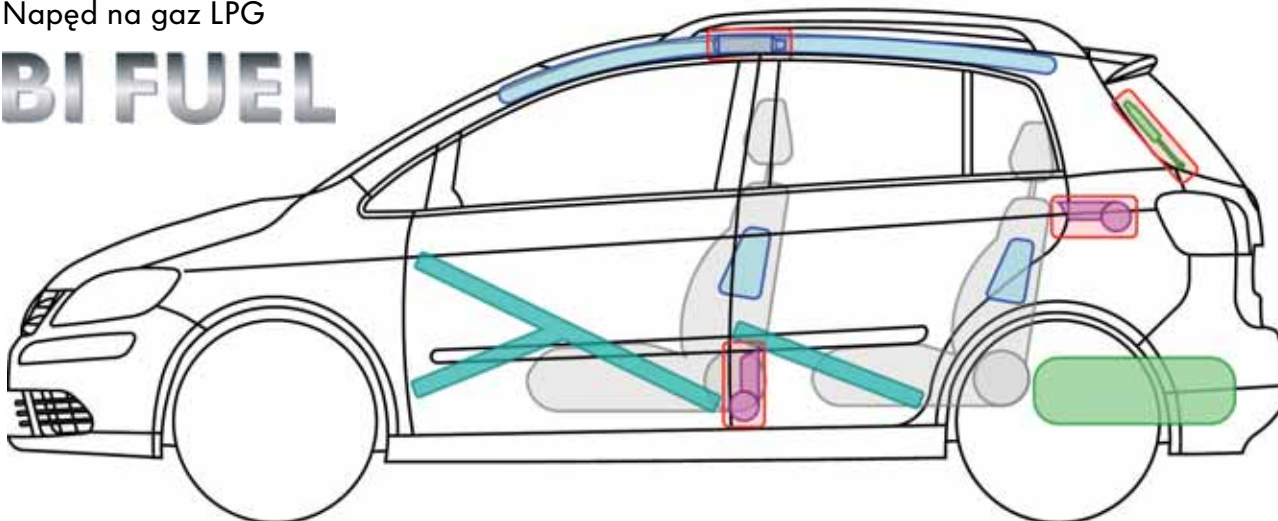
Golf 6 Plus

(BiFuel, od 2009)













Napęd na gaz LPG

BI FUEL



Legenda

	Poduszka powietrzna		Wzmocnienie nadwozia		Sterownik		Zbiornik gazu
	Generator gazu				Akumulator 12 V		Zawór bezpieczeństwa
	Napinacz pasa bezpieczeństwa		Sprężyna gazowa		Zbiornik paliwa		



Golf 6 Plus (BiFuel, od 2009)



Wskazówki dotyczące instalacji na gaz LPG

W przypadku instalacji na gaz LPG modelu Golf 6 Plus BiFuel nie ma możliwości mechanicznego, ręcznego odcięcia zbiornika gazu!



Zbiornik gazu LPG
we wnęce na koło zapasowe

1. Lokalizacja zbiornika na gaz LPG

- Jest on zamontowany pod podłogą bagażnika we wnęce na koło zapasowe.
- Zbiornik gazu posiada tylko elektromagnetyczny zawór odcinający, który w stanie bezprądowym jest zamknięty.

