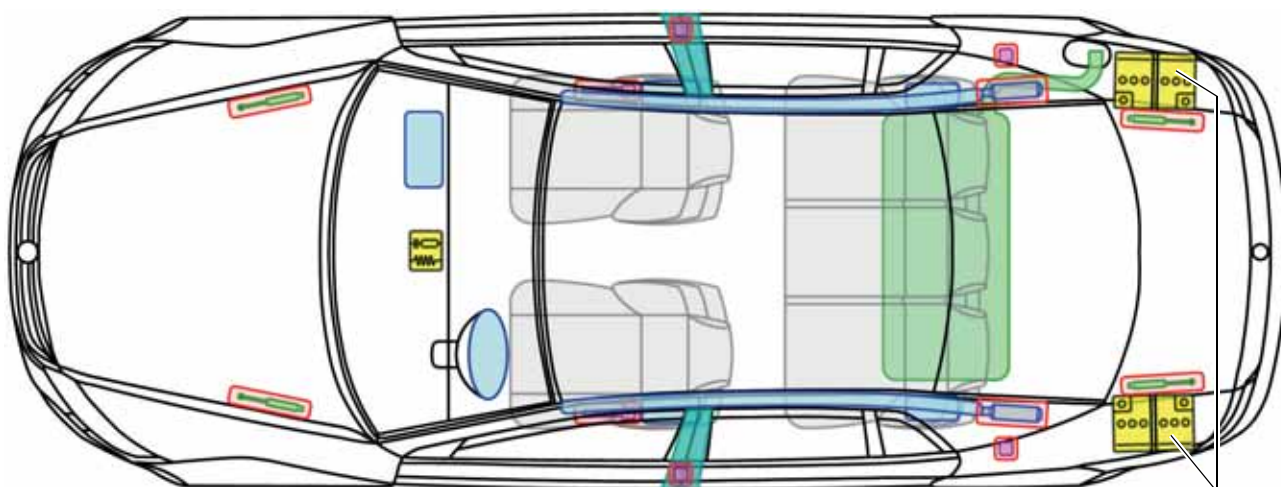


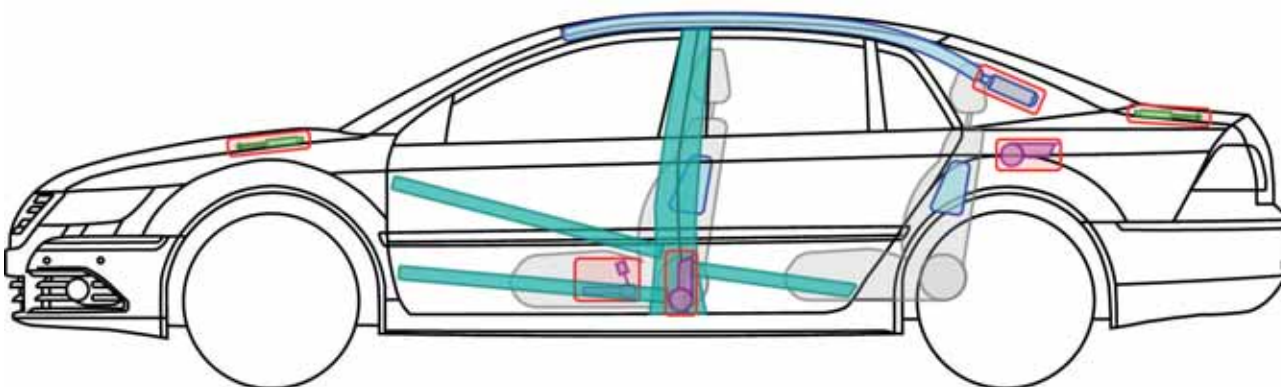


Phaeton









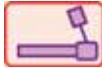
(od 2002)



zawsze dwa akumulatory w bagażniku z lewej i prawej strony



Legenda

	Poduszka powietrzna		Wzmocnienie nadwozia		Sterownik
	Generator gazu				Akumulator 12 V
	Napinacz pasa bezpieczeństwa		Sprężyna gazowa		Zbiornik paliwa
					Napinacz pasa biodrowego



Phaeton
(od 2002)



Dezaktywacja samochodu

Odłączanie akumulatorów



1. Usuwanie osłon akumulatorów w bagażniku

- Zlokalizować osłony akumulatorów w bagażniku po lewej i prawej stronie samochodu
- Odkręcić śruby mocujące i zdjąć obie osłony



2. Odłączyć przyłącze masy (-) od obu akumulatorów

P

Phaeton (od 2002)